

Ministère de l'Enseignement Supérieur et de la Recherche Scientifique
Direction de la Coopération et des Échanges Universitaires
sous Direction de la mobilité des étudiants et des personnels

Guide de la plate forme relatif au renouvellement de bourse
Au titre de l'année 2022-2023

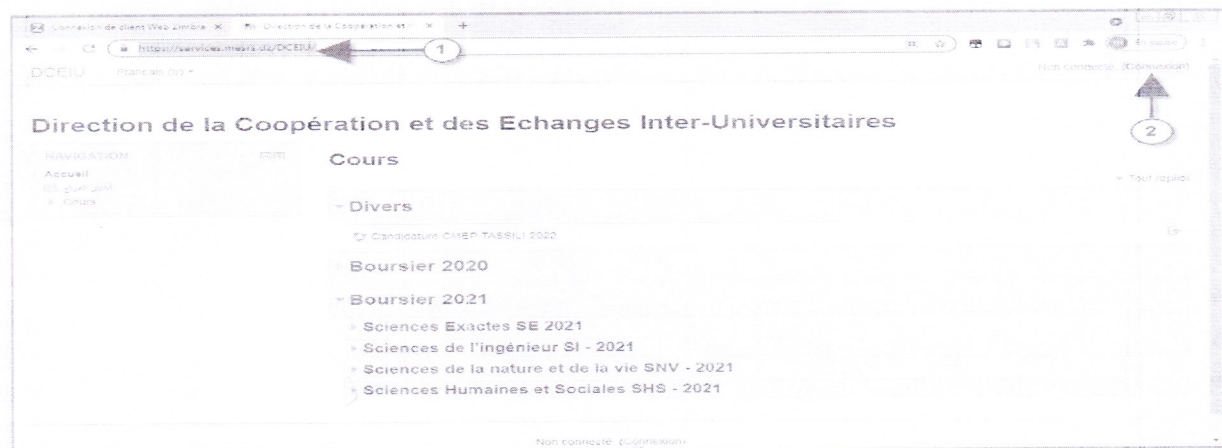
1 - Présentation de plate forme de renouvellement:

Cette plateforme est dédiée au renouvellement de bourse des étudiants au titre de l'année universitaire 2022-2023, l'introduction du dossiers sera effectué à titre individuel par les étudiants concernés par le renouvellement de bourse durant la période motionnée sur la note de renouvellement de bourse. L'introduction des dossiers de renouvellement se fera à travers les liens qui sont répartis par filières.

2 - Comment accéder à la plateforme ?

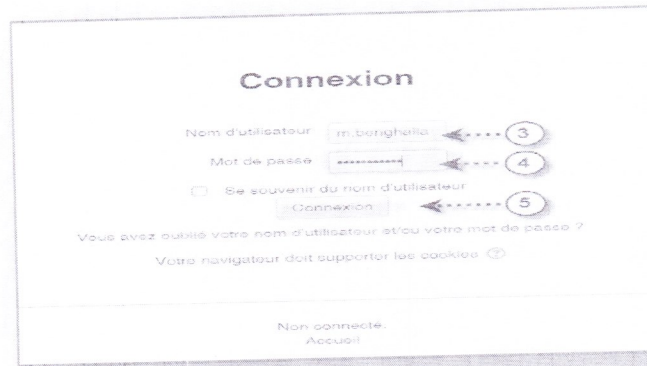
Pour accéder directement à la plateforme :

- Entrer l'url spécifique à la spécialité concernée dans la barre d'adresse de votre navigateur:(1);
- Puis, cliquer sur connexion (2) pour accéder à votre compte.



3 -Connexion : Pour vous connecter, si vous possédez déjà un compte sur la plateforme, saisir le nom d'utilisateur dans le champ (3), et le mot de passe dans le champ (4), puis cliquer sur « Connexion » (5)

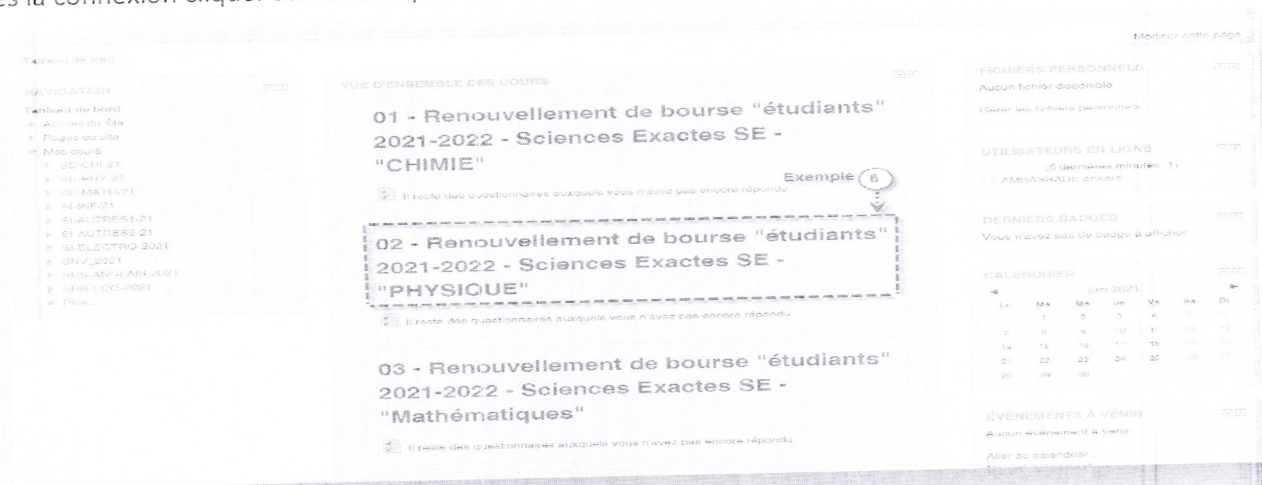
Autrement vous devez en créer un, en cliquant sur le bouton « Créer un compte » à droite sur la page de connexion. Et après renseignement du formulaire vous recevrais un mail d'activation de votre compte



5. Les étapes pour déposer un dossier de renouvellement de bourse :

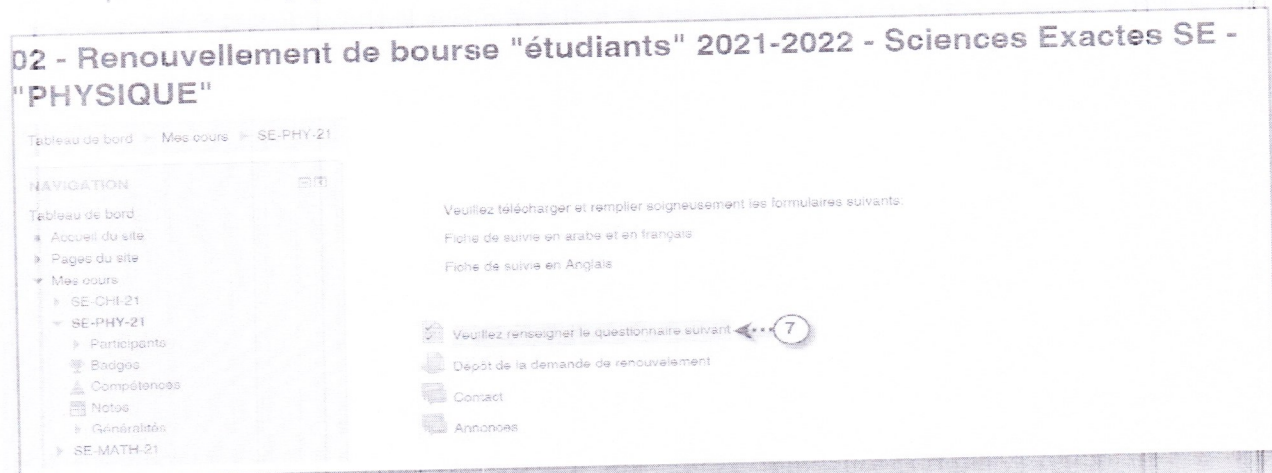
• A) Choisir la rubrique domaine et filière :

Après la connexion cliquer sur la rubrique domaine/ filière selon la spécialité du boursier.



• B) Remplir le formulaire :

- Cliquer sur **Veillez renseigner le questionnaire suivant(7)** puis sur **répondre au questionnaire(8)**



généralités -> Veuillez renseigner le questionnaire suivant

Veuillez renseigner le questionnaire suivant

Veuillez renseigner le questionnaire suivant

Répondre aux questions <... 8

- Et remplir tous les champs de formulaire et envoyer(9)

02 - Renouvellement de bourse "étudiants" 2021-2022 - Sciences Exactes SE - "PHYSIQUE"

Tout au début -> Mes cours -> 02-SE-21 -> généralités -> Veuillez renseigner le questionnaire suivant -> Répondre aux questions

QUESTIONNAIRE

Questionnaire

1 - Type de bourse

Allocation de promotion

Autre

2 - Type de demande

Demande de renouvellement

Demande de prolongation

3 - Nom et Prénom de Boursier

XXXX

4 - Date de naissance

Utilisez le format (jour/mois/année), par exemple pour le 14 mars 1948 : 14/03/1948

14/03/1948

5 - Numéro de Passeport

199999999

6 - email

EXEMPLE@GMAIL.COM

7 - Filière

Physique

8 - Etablissement d'accueil

Université Paris 8

9 - Pays d'accueil





France

Envoyer le questionnaire <... 9

C) Déposer le fichier : Pour déposer le fichier (fiche de suivi, l'état d'avancement de la recherche et le relevé de note, dans le même fichier en format PDF et renommer le fichier par le nom du boursier et le pays d'accueil **très important**) il faut retourner vers la rubrique domaine /filière (Par exemple :02 - Renouvellement de bourse "étudiants" 2022-2023 - Sciences Exactes SE - "PHYSIQUE"), pu

 Dépôt de la demande de renouvellement

Veuillez télécharger et remplir soigneusement les formulaires suivants:
Fiche de suivi en arabe et en français
Fiche de suivi en Anglais

-  Veuillez renseigner le questionnaire suivant <... 10
-  Dépôt de la demande de renouvellement
-  Contact
-  Annonces

- Et après cliquer sur **Ajouter un travail(11)**

Statut de remise

Numéro de tentative	Ceci est la tentative 1.
Statut des travaux remis	Aucune tentative
Statut de l'évaluation	Non évalué
Date de remise	mercredi 1 septembre 2021, 00:00
Temps restant	71 jours 10 heures
Dernière modification	-
Commentaires	▶ Commentaires (0)

← (11)

- Méthode 1 : Vous pouvez glisser directement le fichier puis enregistrer(12)

Dépôt de la demande de renouvellement

Veuillez déposer les fichiers de votre demande de renouvellement de la bourse

Taille maximale des nouveaux fichiers: 20Mo. Nombre maximal d'annexes: 200

Remises de fichiers

Glisser le fichier ou cliquer sur cette zone pour ajouter à partir votre PC

↳ la copie

↳ Lâcher les fichiers ici pour les envoyer

(12) →

- Méthode 2 : Ou cliquer sur la zone de dépôt puis choisir le fichier (13) à partir du votre PC et déposer le fichier (14)

Sélecteur de fichiers

Fichiers disponibles

Fichiers récents

Déposer un fichier

Téléchargement d'URL

Fichiers personnels

Wikimedia

Annexe (13) → Choisir un fichier

Aucun fichier choisi

Enregistrer sous:

Auteur: Mohammed Amin BENGHALIA

Choisir une licence: Tous droits réservés

(14) →